




Anleitung für Lernende



BDS-Lerndokumentation und BDS-Lernmedien





BDS-Lernmedien als Lernende aktivieren

Von der Branche für die Branche - alles aus einer Hand: Die Lernenden, die Betriebe und die Berufsfachschulen haben mit der elektronischen BDS-Lerndokumentation und den BDS-Lernmedien alle Grundlagen für die betriebliche und schulische Ausbildung zentral auf einer Plattform zur Verfügung.

Schritt 1	<p>Als lernende Person wirst Du von Konvink folgendes E-Mail erhalten.</p> <p>Wenn Deine Berufsbildner/in bei Dir nachfragt und Du kein E-Mail erhalten hast, schaue bitte im Spam-Ordner nach.</p> <p>Wir laden Sie ein, mit Konvink zu lernen und zu arbeiten!</p> <div data-bbox="363 813 1289 891"><p> Konvink <support@konvink.ch> An Cacic, Matias Do, 30.06.2022 15:00</p><p>↩ Antworten ↩ Allen antworten → Weiterleiten ⋮</p><p><small>ⓘ Wenn Probleme mit der Darstellungsweise dieser Nachricht bestehen, klicken Sie hier, um sie im Webbrowser anzuzeigen.</small></p></div> <hr/> <div data-bbox="533 969 1023 1048"><p>KONVINK  </p></div> <p>Schaffen Sie Wissen fürs Können – mit Konvink!</p> <p>Sehr geehrter Herr Cacic</p> <p>Die Organisation BDS Grundbildung lädt Sie ein, mit Konvink zu lernen und zu arbeiten. Nehmen Sie sich bitte einen Moment Zeit und registrieren Sie sich auf Konvink. Sie sind nur noch ein paar Klicks entfernt.</p> <div data-bbox="970 1149 1098 1283"></div> <div data-bbox="536 1317 646 1361"><p>Los geht's</p></div> <p>Ihr Konvink-Team In Zusammenarbeit mit BDS Grundbildung</p> <hr/> <p>Bei Fragen oder Rückmeldungen zu Konvink schreiben Sie uns einfach eine E-Mail über support@konvink.ch. Wir helfen Ihnen gerne weiter.</p> <hr/> <p style="text-align: center;">Konvink AG</p>
-----------	---

Klicke auf «Los geht's»

Anleitung für Lernende

Schritt 2	 <p>Lernen und Arbeiten auf Konvink!</p> <p>Hallo und herzlich Willkommen auf Konvink. Du bist nur mehr ein paar Klicks von deiner neuen digitalen Lern- und Arbeitsumgebung entfernt.</p> <p>Du nutzt Konvink bereits? Melde dich bitte an. Solltest du dein verflixtes Passwort nicht mehr wissen, so kannst du über «Passwort vergessen» gerne ein neues anfordern.</p> <p>Du bist neu auf Konvink? Registriere dich bitte und beantworte uns dazu ein paar Fragen. Ohne das geht es leider nicht - du kennst das ja.</p> 
Schritt 3	<p>Fülle folgendes Formular korrekt aus und klicke auf Registrieren.</p>  <p>Du bist neu auf Konvink. Registriere dich jetzt!</p> <p>Wenn du neu auf Konvink bist, brauchen wir noch ein paar Angaben von dir, um dein Benutzerkonto einzurichten. Fülle dazu bitte fünf Felder aus und akzeptiere die Nutzungsbedingungen.</p> <p>Gib deine E-Mail-Adresse ein.</p> <p>Wir brauchen noch deinen Vornamen.</p> <p>Jetzt bitte noch deinen Nachnamen.</p> <p>Konvinkerin oder Konvinker? Bitte wählen</p> <p>Welche Sprache dürfen wir für dich hinterlegen? Bitte wählen</p> <p>Nutzungsbedingungen Konvink bittet dich, ihre Nutzungsbedingungen zu akzeptieren. Nutzungsbedingungen nachlesen.</p> <p><input type="checkbox"/> Ich bin mit den Nutzungsbedingungen von Konvink einverstanden. Das passt!</p> <p>Registrieren</p>
Schritt 4	<p>Danke! Fast fertig!</p> <p>Konvink überprüft gerade deine E-Mail-Adresse. In Kürze findest du dazu eine Nachricht in deinem Posteingang. Bitte klicke auf den Link im E-Mail, setze dein Passwort und logge dich auf Konvink ein. Prüfe bitte auch, ob die E-Mail im Spam-Ordner gelandet ist.</p> <p>PS: Sollte Konvink deine E-Mail-Adresse bereits kennen, so findest du dazu ebenfalls eine Nachricht in deinem Posteingang.</p>  <p>Jetzt geht es wieder zum E-Mail.</p>

Anleitung für Lernende

<p>Schritt 5</p>	<p>Nur noch einen Sprung von Konvink entfernt!</p> <p>Konvink <support@konvink.ch> An Cacic, Matias</p> <p>Fr. 01.07.2022 07:35</p> <p>Wenn Probleme mit der Darstellungsweise dieser Nachricht bestehen, klicken Sie hier, um sie im Webbrowser anzuzeigen.</p> <hr/> <p>Wissen fürs Können.</p> <p>KONVINK</p> <p>Danke! Fast fertig!</p> <p>Hallo Matias</p> <p>Bitte lege nun noch dein Passwort fest. Dann bist du startklar, um mit Konvink zu lernen und zu arbeiten.</p> <p>Jetzt Passwort setzen</p> <p>Konvink freut sich auf dich! In Zusammenarbeit mit BDS Grundbildung</p> <p>PS: Bitte beachte, dass dieser Link nur 24 Stunden gültig ist. Und falls du nicht Matias Cacic bist, bitten wir dich, die E-Mail zu löschen.</p> <hr/> <p>Bei Fragen oder Rückmeldungen zu Konvink schreiben Sie uns einfach eine E-Mail über support@konvink.ch. Wir helfen Ihnen gerne weiter.</p>
<p>Schritt 6</p>	<p>Leg dein Passwort fest</p> <p>Wir achten auf deine Daten. Du achtest auf dein Passwort. Mindestens 8 Zeichen lang: Ein Grossbuchstabe + ein Kleinbuchstabe + ein Sonderzeichen + eine Zahl = dein sicheres Passwort. Bitte achte auf diese Regel beim Setzen deines Passwortes.</p> <p>Deine E-Mail-Adresse: cacic@richemont.cc</p> <p>Gib dein Passwort ein.</p> <p>Bitte wiederhole dein Passwort. Und merke es dir.</p> <p>Passwort setzen</p> <ul style="list-style-type: none"> ⚠ Mindestens 8 Zeichen ⚠ Einen Grossbuchstaben verwenden ⚠ Einen Kleinbuchstaben verwenden ⚠ Ein Sonderzeichen verwenden ⚠ Eine Zahl verwenden ⚠ Passwörter sind gleich
<p>Schritt 7</p>	<p>Wenn Dein Passwort den Anforderungen entspricht, schalten die Häkchen auf grün.</p> <ul style="list-style-type: none"> ✓ Mindestens 8 Zeichen ✓ Einen Grossbuchstaben verwenden ✓ Einen Kleinbuchstaben verwenden ✓ Ein Sonderzeichen verwenden ✓ Eine Zahl verwenden ✓ Passwörter sind gleich

Anleitung für Lernende

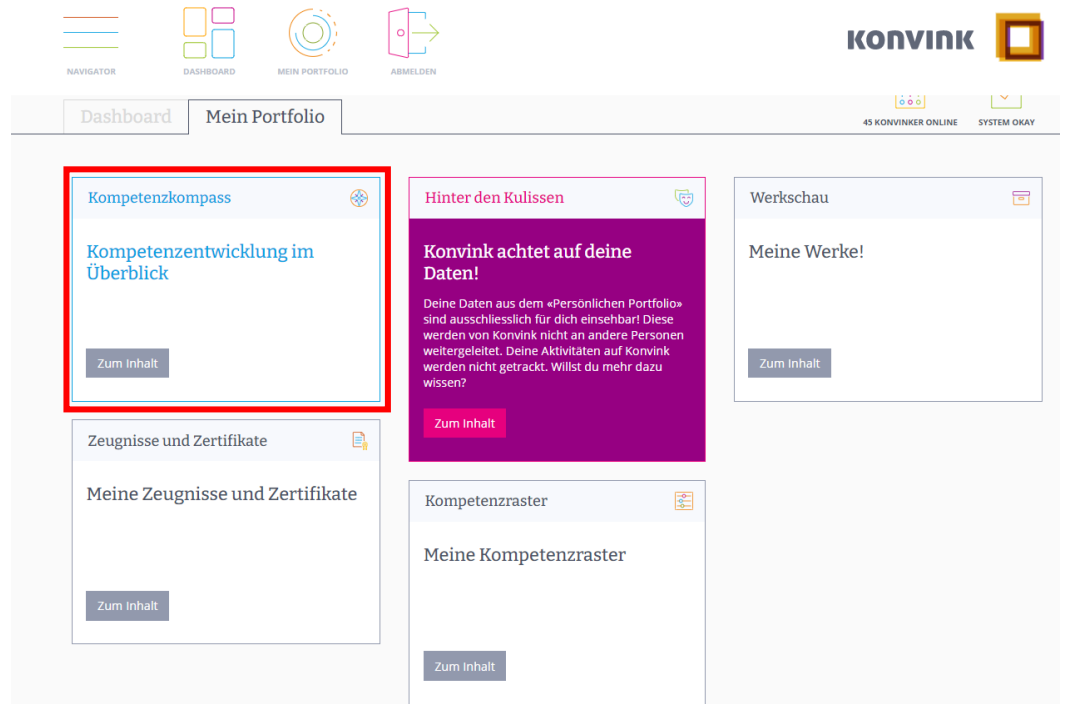


<p>Schritt 8</p>	<p>Dein Dashbord kannst Du nach Deinen Wünschen gestalten und Dein Profil bearbeiten.</p>
<p>Schritt 9</p>	

Anleitung für Lernende

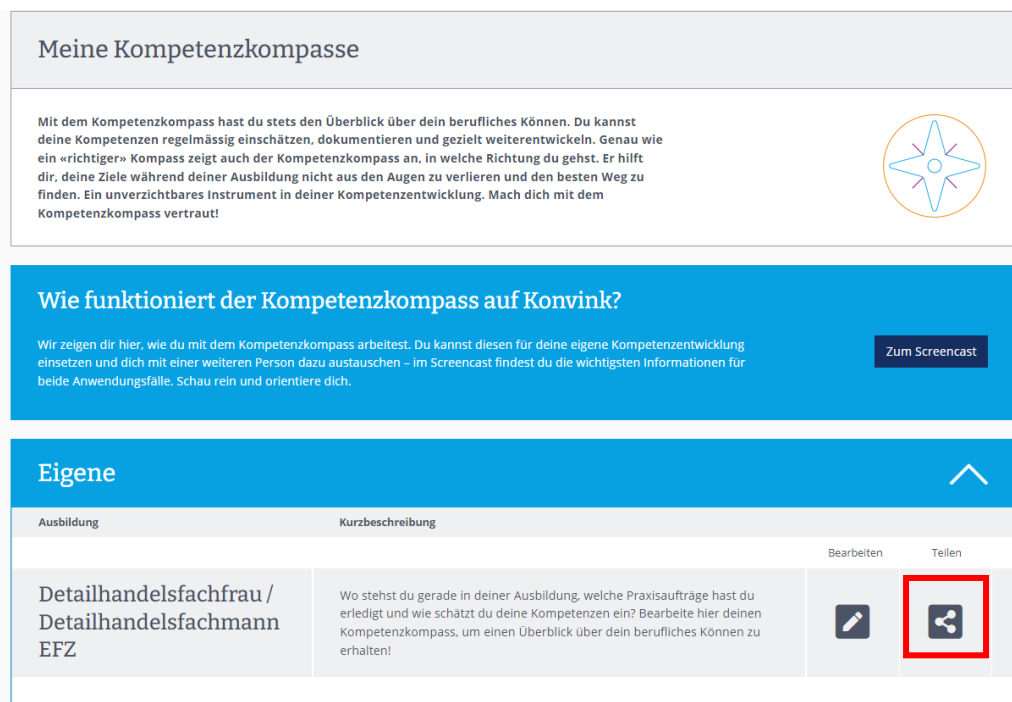
Schritt 10

Im Feld Kompetenzkompass, wirst Du Deine Kompetenzen weiterentwickeln.
Klicke auf «zum Inhalt».



Schritt 11

Damit Du mit Deinem Berufsbildner/Deiner Berufsbildnerin verbunden bist, musst Du Deinen Kompetenzkompass gemäss den *betrieblichen Weisungen* mit ihm/ihr bis Lehrende teilen. Wie dies funktioniert kannst Du im Screencast anschauen.



<p>Schritt 12</p>	<div style="background-color: #0070C0; color: white; padding: 5px;">Kompetenzkompass teilen</div> <p>Teile den Kompetenzkompass mit anderen Personen, zum Beispiel mit deiner Berufsbildnerin. Gib die E-Mail-Adresse ein und dazu das Datum, bis wann du den Kompetenzkompass teilen möchtest. Du kannst die Teilung jederzeit wieder rückgängig machen.</p> <p>E-Mail-Adresse <input type="text"/> Teilen bis <input type="text" value="Datum eingeben"/> <input type="button" value="Teilen"/></p> <table border="1" style="width: 100%; border-collapse: collapse;"> <thead> <tr> <th style="width: 33%;">Geteilt am</th> <th style="width: 33%;">E-Mail-Adresse</th> <th style="width: 33%;">Geteilt bis</th> </tr> </thead> <tbody> <tr> <td> </td> <td> </td> <td> </td> </tr> </tbody> </table> <p><input type="button" value="Schliessen"/></p>	Geteilt am	E-Mail-Adresse	Geteilt bis					
Geteilt am	E-Mail-Adresse	Geteilt bis							
<p>Schritt 13</p>	<p>Jetzt bist Du bereit, viel Freude mit Deinen Lernmedien und Deiner Ausbildung.</p> <div style="background-color: #0070C0; color: white; padding: 5px;">Kompetenzkompass teilen</div> <p>Teile den Kompetenzkompass mit anderen Personen, zum Beispiel mit deiner Berufsbildnerin. Gib die E-Mail-Adresse ein und dazu das Datum, bis wann du den Kompetenzkompass teilen möchtest. Du kannst die Teilung jederzeit wieder rückgängig machen.</p> <p>E-Mail-Adresse <input type="text"/> Teilen bis <input type="text" value="Datum eingeben"/> <input type="button" value="Teilen"/></p> <table border="1" style="width: 100%; border-collapse: collapse;"> <thead> <tr> <th style="width: 33%;">Geteilt am</th> <th style="width: 33%;">E-Mail-Adresse</th> <th style="width: 33%;">Geteilt bis</th> <th style="width: 10%;"></th> </tr> </thead> <tbody> <tr> <td>01. Juli 2022</td> <td>markuszimmerli@bluewin.ch</td> <td>31. Juli 2025</td> <td style="text-align: center;"><input type="button" value="Löschen"/></td> </tr> </tbody> </table> <p><input type="button" value="Schliessen"/></p>	Geteilt am	E-Mail-Adresse	Geteilt bis		01. Juli 2022	markuszimmerli@bluewin.ch	31. Juli 2025	<input type="button" value="Löschen"/>
Geteilt am	E-Mail-Adresse	Geteilt bis							
01. Juli 2022	markuszimmerli@bluewin.ch	31. Juli 2025	<input type="button" value="Löschen"/>						